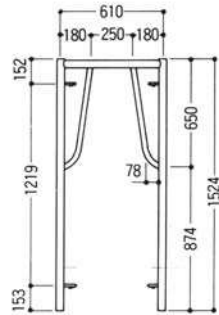


【610幅用調整枠】

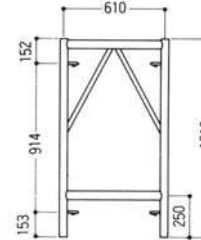
品名	簡易枠	スパン別適合筋違	
		1,829mm	A 14
品番	A6115SN	1,524mm	A 11
		1,219mm	A 13
許容荷重	34.3kN(3.5t)	914mm	A 012
製品重量	10.4kg	610mm	A 12



(ロックピン取付)

備考 足場

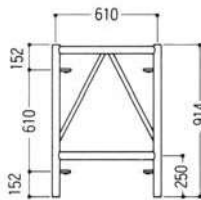
品名	簡易枠	スパン別適合筋違	
		1,829mm	A 19
品番	A 6112S	1,524mm	A 18
		1,219mm	A 012
許容荷重	34.3kN(3.5t)	914mm	A 19S
製品重量	10.5kg	610mm	A 09



(ロックピン取付)

備考 足場

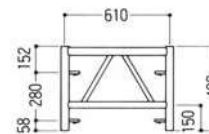
品名	簡易枠	スパン別適合筋違	
		1,829mm	A 08
品番	A 6109S	1,524mm	A 9
		1,219mm	A 12
許容荷重	34.3kN(3.5t)	914mm	A 09
製品重量	9.0kg	610mm	A 08S



(ロックピン取付)

備考 足場

品名	簡易枠	スパン別適合筋違	
		1,829mm	A 16S
品番	A 6104S	1,524mm	A 16
		1,219mm	A 16A
許容荷重	34.3kN(3.5t)	914mm	A 16B
製品重量	5.5kg	610mm	A 16C



(ロックピン取付)

備考 足場

(支保エブラケット枠の許容荷重の考え方)

○下図の様に支保エブラケット枠の場合、各支点で各々許容荷重21.3kN(2.5t)以内で計画すると同時に1脚当りの荷重(支点から伝わる荷重を合計)も21.3kN(2.5t)以内におさまるように計画して下さい。

